# 苏宁:努力完善我国支付体系

⊙本报记者 苗燕 李丹丹

近日，央行副行长苏宁在央行支付结算工作会议上表示，支付体系是最核心的金融基础设施之一，加强支付体系建设对于满足人们生产生活需求，促进经济社会发展具有十分重要的意义。

苏宁指出，当前应着力在如下几个方面完善我国支付体系：

首先，加强银行账户管理等基础建设。要继续做好存量银行账户核实工作，研究完善银行账户管理制度特别是个体工商户账户问题，切实落实银行账户实名制。

其次，进一步完善支付清算网络。要按计划完成电子商业汇票系统建设，加快人民银行第二代支付系统和中央银行会计数据集中系统建设步伐，同时研究完善人民币跨境支付机制，加快灾难备份系统建设。

三是加大业务系统和非现金支付工具应用力度。要进一步提高小额支付系统和支票影像系统的利用率。通过建设电子商业汇票系统和支付信用信息系统等措施，大力推广商业承兑汇票。继续推进农民工银行卡特色服务，推动银行卡等非现金支付工具向中等城市、县域发展。

四是大力改善农村支付环境。将统筹城乡支付体系建设、改善农村支付环境作为当前的一项重要任务。要在农村地区推广普及银行卡，推动手机支付、电话支付等新型支付方式的应用。研究制订有效措施，使农村金融机构获得安全、高效、低成本的现代化支付清算服务。

五是依法加强支付体系监督管理。要完善系统管理制度，开展风险评估和应急演练，加强对支付系统的监督管理。尽快出台《支付清算组织管理办法》，规范非金融机构支付清算服务。调查研究不记名储值卡规范问题。

六是研究拟订国家支付体系发展规划。要加强调查研究，建立健全相应工作机制，加强沟通协调，认真做好支付体系发展规划工作。

据悉，2008年，全国各类支付系统共处理支付业务1074万亿元，相当于GDP的34.6倍。人民银行支付清算系统作为我国社会资金流动的“头动脉”，共处理支付业务近640万亿元，占各类支付系统业务金额的比重达60%。

## 央行就两地支付互通安排发布公告

⊙本报记者 刘雨峰

央行网站昨日公告称，为提高内地和香港（以下简称两地）跨境支付清算效率，密切两地经济金融联系，中国人民银行决定利用境内外币支付系统建立两地多种货币支付系统互通安排（以下简称两地支付互通安排）。并对有关事项进行公告。

公告称，自2009年3月16日起，两地支付互通安排开通美元、欧元、港币和英镑4个币种的支付业务，业务范围为符合国家外汇法规制度规定可以相关外币进行跨境收付的项目。内地银行通过两地支付互通安排进行两地跨境外币收付活动应符合国家有关外汇管理法规制度的规定。

公告对内地银行通过两地支付互通安排将美元、港币、欧元和英镑汇往香港银行的支付路径进行了说明。

公告要求，当内地收款银行收到香港来账业务无法解付时，应及时查询，并根据查复信息进行相应处理。需要退汇的，应及时退汇。对于违反国家外汇管理法规制度的转汇业务，内地收款银行应立即予以退汇。

央行发布《2008年国际金融市场报告》称

# 国际收支总体良好 下半年全球金融市场可能回暖

⊙本报记者 苗燕 李丹丹

中国人民银行13日公布的《2008年国际金融市场报告》指出，2008年，中国国际收支仍保持双顺差格局，但总顺差由快速增长转为趋于平稳，总体状况良好。上半年，外汇资金持续大规模流入，新增外汇储备2806亿美元；下半年，受国际金融危机不断恶化影响，外汇净流入放缓，新增外汇储备1372亿美元，约为上半年的一半。

央行报告指出，初步估计，全年经常项目顺差约4400亿美元，同比增长约20%，增幅同比下降约27个百分点；经常项目顺差占GDP的比重由上年的11%降至10%左右。

报告指出，2008年，我国外汇储备资产总体上保持安全。截至2008年末，国家外汇储备余额达1.95万亿美元，较2007年末增加4178亿美元。

央行报告还表示，今后中国将继续支持市场发展创新；进一步优化中国金融市场参与者结构，适当扩大境外对中国金融市场的参与程度；积极参与国际监管合作，推动国际金融秩序调整；创造条件推动中资金融机构和机构投资者参与国际市场；继续积极稳妥地推进中国金融市场对外开放。

报告指出，2008年面对国际金融危机带来的挑战，中国果断采取了扩大内需等积极应对措施，同时也在力所能及的范围内对外提供各种形式的援助，参与国际及区域经济金融合作。在外资对中国金融市场参与进一步加大的同时，中资也继续积极审慎地参与国际金融市场。

报告同时预测，预计2009年国际金融市场动荡局面将延续，但世界经济金融形势也可能出现转机，下半年国际金融市场有回暖可能。

此外，报告建议，国际金融体系在危机中暴露了一些不稳定因素，需进行必要改革。应强化在国际金融体系中占主导地位国家的国际责任，扩大发展中国家在国际金融体系中的作用，逐步改善国际货币体系、改革国际金融组织、加强国际金融监管、鼓励区域金融合作，提高国际金融体系的稳定性。

票据融资占比飙三成

## 上海市2月信贷环比减半

⊙本报记者 邹靓

中国人民银行上海总部3月13日公布2月份上海市货币信贷运行数据显示，当月新增本外币贷款315亿元，较1月份少增465.4亿元。其中新增人民币各项贷款404.1亿元，较1月份少增546亿元，降幅超过50%。从信贷结构来看，当月票据融资增加265.8亿元，占当月人民币信贷比重超过65%。不仅高于1月份占比，也超过了同期全国票据融资占人民币信贷的比重。

数据显示，2月末上海市中外资金融机构本外币各项存款余额37025亿元，同比增长17.6%。当月新增本外币存款1014.3亿元，同比少增637.4亿元，较1月份多增613.4亿元。中外资金融机构本外币各项贷款余额25408亿元，同比增长12.1%，增幅比1月末上升0.4个百分点。当月新增本外币贷款315亿元，同比多增104.1亿元。

贷款数据方面，上海市新增人民币各项贷款404.1亿元，同比多增205.3亿元，较1月份少增546亿元，主要是中资中小商业银行贷款增加较多。

从信贷结构来看，当月全市短期贷款减少67.9亿元，同比多减144亿元；中长期贷款和票据融资分别增加171.6亿元和265.8亿元，同比分别少增7.7亿元和多增323.1亿元，其中中资金融机构中长期贷款和票据融资分别增加161.4亿元和284.4亿元（其中逾七成为买断式转贴现），同比分别多增38.1亿元和328.9亿元。

2月份当月，票据融资在人民币贷款中占比高达65.7%，相比1月占比上升了34个百分点。而3月12日央行总行公布的全国货币信贷数据显示，2月全国票据融资占人民币信贷比重在48.7%，即上海票据融资占比还比全国高出17个百分点。央行上海总部分析，今年以来，上海市票据融资（主要是买断式转贴现）增长较快，主要与中资银行资金面宽裕、市场利率走低有关。

## 恒指收出四连阳

⊙本报记者 时娜

在美股持续反弹及内地政策憧憬升温的共同推动下，港股周五高开高走，以一根大阳线结束了本周的交易，这已是恒指本周收出的第四个阳线。在汇丰除权后大涨的因素主导下，恒指周一大跌触底后连弹四日，累计上涨604点，涨幅5%，但本周日均成交额仅为373亿港元，依然在在四百亿港元下方徘徊。

周五，恒指在隔夜美股大幅收高的刺激下高开近400点，其后在内地推出新的经济刺激方案的憧憬下持续冲高，午后于高位窄幅震荡，并以全日最高点收市。截至收盘，恒指报12525.8点，涨524.27点，涨幅4.37%；国企指数报7282.52点，涨320.04点，涨幅4.6%；红筹指数报2983.71点，涨91.42点，涨幅3.16%。大市全日共成交439.29亿港元。

分析人士表示，G20会议召开在即，美股下周或继续靠稳，加上内地表示对振兴经济可能还有后续政策，均将对投资气氛转暖形成支撑。恒指12000点已由阻力变成短期重要支持，但由于目前全球经济仍处调整之中，加上指数的上涨缺乏成交量的配合，因此还不能轻言好转，12800点或依然存在较大压力。

# 权重股拖累大盘 交投连续四周萎缩

⊙本报记者 马婧妤

经过上周在金融、地产股力挺下“一枝独秀”的独立上涨，本周大盘呈现宽幅震荡走势，由于权重股表现反复，盘面也缺乏持续热点，投资者此前预期中的两会行情最终在本周的“三阴夹两阳”中收官，沪指小幅下跌2.93%，仍站稳2100点上方。

同前期市场量价齐升的态势不同，2月中旬以来两市做多人气日渐清淡，沪深周成交量已经连续第四周环比萎缩。

进入“两会”后半程，本周市场消息面相对平静，CPI与PPI数据同比双降的消息也符合投资者此前的预期，大盘蓝筹股走势成为主导盘面表现的主要因素，由于缺乏消息面的刺激，题材股普遍退潮，偶有涨势也多为昙花一现，无法形成持续热点吸引做多资金。

而时间上即将进入上市公司业绩披露期，也使投资者心态明显不稳，大盘高开往往成为其套现良机，导致场内资金纷纷出逃。

本周金融股整体呈现高开低行，将前一周的涨幅吃去大半，成交量也显著萎缩。地产股周一大跌近3%，随后便在周一收盘点位附近反复争夺。钢铁、有色金属、煤炭石油等行业均呈现不同程度的震荡下跌。农业、商业连锁、黄金股等前期题材热点则纷纷跑输大盘。

截至昨日收盘，上证综指报2128.85点，日跌幅0.24%，周跌幅为2.93%；深证成指报7875.74点，日跌幅0.73%，周跌幅相对沪市更深，达到4.54%；沪深300指数报2205.42点，日跌0.46%，周跌幅为3.55%。

值得注意的是，尽管市场人士几乎一致判断宽裕的流动性对市场的支撑近期不会改变，但从2月第二周两市成交量创出历史新高以来，沪深交投已经连续第四周萎缩。本周沪市、深市成交量分别为53743万手和25959万手，成交额双双比上周萎缩25.3%。

市场人士分析认为，经过前期的大涨和近期的震荡回调，目前A股市场正面临方向性的抉择，周中股指波动范围有趋窄迹象，显示盘面仍比较敏感，而交投持续萎缩也透露出投资者的观望心态开始占据上风。

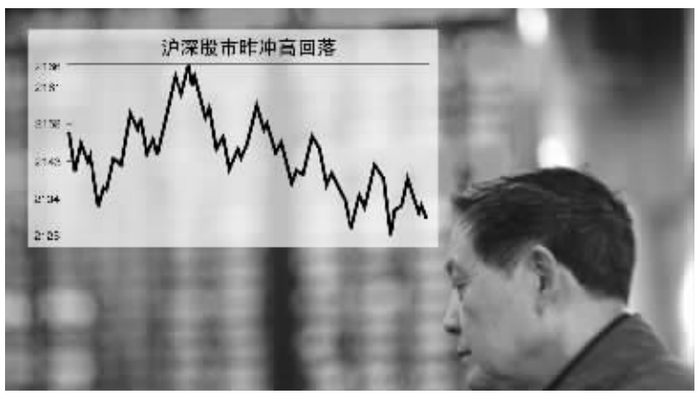


多数机构表示，短期内大盘将继续弱势整理，后续政策或许会成为决定未来大盘走势的关键，建议投资者适当控制仓位，在股指箱体波动中不要过于频繁地操作，积累了一定涨幅的品种应当尽快获利了结。

### 全债指数行情(3月13日)

| 指数名称 | 指数值 | 指数涨跌幅(%) | 成交量(万元) | 修正久期 | 到期收益率(%) |
|---|---|---|---|---|---|
| 中证综合债 | 123.70 | 0.04 | 14414591.17 | 4.14 | 2.323 |
| 中证全债 | 127.92 | 0.06 | 6175361.87 | 6.32 | 3.034 |
| 中证国债 | 127.21 | 0.14 | 782647.68 | 7.00 | 2.857 |
| 中证金融债 | 129.12 | 0.04 | 3819000.00 | 5.36 | 2.806 |
| 中证企业债 | 131.70 | -0.21 | 1573714.19 | 5.74 | 4.159 |
| 中证央票 | 109.79 | 0.02 | 633700.00 | 1.03 | 1.249 |
| 中证短融 | 109.35 | 0.01 | 1058000.00 | 0.51 | 1.565 |
| 中证短债 | 119.07 | 0.00 | 5879229.30 | 0.43 | 1.126 |

### 上证所固定平台国债收益率曲线

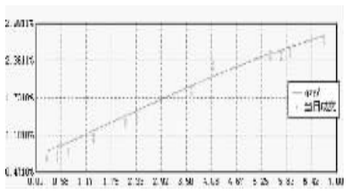

### 国债收益率曲线



注:本图由中证指数有限公司提供

## 黑龙江证监局要求 证券机构负责人强化责任意识

⊙本报记者 张海英

近日，黑龙江省证券业协会第三次会员大会召开，黑龙江证监局局长曹殿义在大会上表示，协会要立足全局，加强行业自律；提高认识，真诚服务会员；求真务实，不断开拓创新。

据了解，第三届协会工作的工作重点是：根据新的市场形势和监管部门要求，制定修改《诚信营业部评定方案》，努力做好诚信营业部的评定工作。继续加强会员单位佣金的自律控制，认真落实执行《自律公约》，遏制恶性竞争，维护行业的共同利益和市场的稳定发展。根据黑龙江证监局的统一部署，采取多种形式，积极组织开展投资者教育活动。认真完成好黑龙江证监局、中国证券业协会交办的各项工作任务。

另据了解，日前黑龙江证监局召开辖区证券经营机构工作会议，会上黑龙江证监局要求辖区证券经营机构负责人要踏实做好五个“第一责任人”。

据了解，五个“第一责任人”分别是：做合规经营的第一责任人。做客户满意的第一责任人。做维护稳定的第一责任人。做保护金融生态的第一责任人。做监督监管工作的第一责任人。

## 广发卡连续六年获银联表彰

⊙本报记者 周鹏峰

在中国银联组织的最近一期同业建设成果奖评选中，广发银行凭借杰出的市场拓展能力荣获2008年度“银联标准信用卡市场开拓奖”。据了解，广发卡已连续六年获得银联表彰。

### 开放式基金每日行情(3月13日)

| 代码 | 基金简称 | 份额基金净值(元) | 累计份额净值(元) | 还原后份额净值/累计增长线/30日/90日年化增长率(%) |
|---|---|---|---|---|
| 040001 | 华安创新 | 0.5920 | 2.7740 | |
| 040002 | 华安A股 | 0.6180 | 2.3980 | |
| 040004 | 华安宝利配置 | 0.7750 | 3.0550 | |
| 040005 | 华安宏利A | 1.9492 | 2.3392 | |
| 040007 | 华安成长 | 0.7957 | 2.1106 | |
| 040008 | 华安优选 | 0.5546 | 2.0909 | |
| 040009 | 华安现金富A | 1.0498 | 1.0798 | |
| 040010 | 华安现金富B | 1.0499 | 1.0759 | |
| 040011 | 华安核心 | 1.0915 | 1.0915 | |
| 510180 | 上证180ETF | 0.5280 | 1.2910 | |
| 160105 | 南方稳健成长 | 0.8917 | 2.3555 | |
| 160106 | 南方高增长 | 1.1596 | 2.4636 | |
| 202001 | 南方稳健成长 | 0.8535 | 2.6485 | |
| 202002 | 南方高增长 | 0.7249 | 1.5406 | |
| 202003 | 南方绩优 | 1.1552 | 1.7052 | |
| 202006 | 南方积极配置 | 0.7227 | 0.7273 | |
| 202007 | 南方稳健成长 | 0.5090 | 0.5090 | |
| 202009 | 南方价值 | 0.7630 | 0.7630 | |
| 202011 | 南方宝元债券 | 0.9000 | 1.0000 | |
| 202101 | 南方宝元债券型 | 1.0264 | 2.2464 | |
| 202102 | 南方多利 | 1.0888 | 1.1540 | |
| 202202 | 南方避险增值 | 2.1497 | 2.6937 | |
| 202211 | 南方稳健成长 | 1.0220 | 1.0220 | |
| 202801 | 南方绩优精选 | 0.4840 | 0.4840 | |
| 000001 | 华夏大盘精选 | 1.0560 | 2.7370 | |
| 000011 | 华夏大盘精选 | 5.8160 | 6.0960 | |
| 000021 | 华夏大盘精选 | 1.6290 | 1.7490 | |
| 000031 | 华夏成长 | 0.7450 | 0.7450 | |
| 000041 | 华夏大盘精选 | 0.4870 | 0.4870 | |
| 001001 | 华夏平稳增长(A/B类) | 1.1500 | 1.5000 | |
| 001003 | 华夏平稳增长(C类) | 1.1380 | 1.4880 | |
| 001011 | 华夏蓝筹(A类) | 1.0870 | 1.1170 | |
| 001013 | 华夏蓝筹(C类) | 1.0830 | 1.1140 | |
| 002001 | 华夏回报 | 1.0780 | 3.0900 | |
| 002011 | 华夏红利 | 2.1980 | 3.0310 | |
| 002021 | 华夏债券A | 0.8740 | 1.2620 | |
| 002031 | 华夏策略 | 1.1710 | 1.1710 | |
| 159902 | 中小板ETF | 1.6150 | 1.6150 | |
| 160311 | 华夏沪深300指数 | 0.8810 | 1.7650 | |
| 160314 | 华夏行业精选 | 0.6550 | 3.1750 | |
| 288001 | 中信红利 | 1.5768 | 2.5768 | |
| 288002 | 中信优势 | 1.7106 | 3.1106 | |
| 288102 | 中信稳定双利 | 1.1018 | 1.3908 | |
| 510050 | 50ETF | 1.6340 | 2.0780 | |
| 519029 | 宝盈鸿利 | 1.2200 | 1.9250 | |
| 020001 | 国泰金鹰增长 | 0.6630 | 3.5360 | |
| 020002 | 国泰金龙行业A类 | 1.0110 | 1.3400 | |
| 020003 | 国泰金龙债券 | 0.5930 | 2.7340 | |
| 020005 | 国泰金龙债券 | 0.6020 | 2.5310 | |
| 020009 | 国泰金鹰新兴价值 | 0.7420 | 1.6270 | |
| 020010 | 国泰金龙债券C类 | 0.7170 | 0.7650 | |
| 020011 | 国泰沪深300 | 0.4500 | 0.6440 | |
| 020012 | 国泰金龙债券C类 | 0.0090 | 1.0330 | |
| 020018 | 国泰金龙债券C类 | 1.0560 | 1.0560 | |
| 519021 | 国泰金鹰价值精选 | 0.7760 | 1.4210 | |
| 050001 | 博时精选 | 0.5740 | 0.8760 | 0.71 |
| 050002 | 博时核心 | 0.6070 | 2.5870 | |
| 050004 | 博时稳健 | 1.1540 | 2.3440 | |
| 050006 | 博时新兴B | 1.1000 | 1.2000 | |
| 050007 | 博时主题配置 | 1.0380 | 2.0990 | |
| 050008 | 博时第三产业 | 0.8490 | 1.8780 | |
| 050009 | 博时价值增长 | 0.6270 | 2.5520 | |
| 050010 | 博时特许 | 1.0140 | 1.0140 | |
| 050106 | 博时裕富A | 1.1060 | 2.1140 | |
| 050201 | 博时精选债券2号 | 0.5400 | 1.3950 | 0.541 |
| 160505 | 博时主题行业 | 1.3310 | 2.9920 | |
| 160602 | 普天债券基金A类 | 1.1310 | 1.3100 | |
| 160603 | 鹏华中国50 | 0.5910 | 3.0370 | |
| 160605 | 鹏华价值 | 1.2830 | 2.8130 | |
| 160607 | 鹏华普天债券B类 | 0.5990 | 1.9070 | |
| 160608 | 普天债券B类 | 1.1050 | 1.2840 | |
| 160610 | 鹏华动力 | 0.9890 | 1.1890 | |
| 160611 | 鹏华平稳增长 | 0.7940 | 0.7940 | |
| 160612 | 鹏华盛世 | 1.0770 | 1.0970 | |
| 160613 | 鹏华盛世创新(LOF) | 0.9570 | 1.0870 | |
| 206001 | 翼安成长 | 0.7115 | 2.2115 | |
| 070001 | 嘉实成长收益 | 0.6706 | 2.6824 | |
| 070002 | 嘉实策略增长 | 3.0310 | 3.5720 | |
| 070003 | 嘉实债券 | 0.7270 | 1.6370 | |
| 070005 | 嘉实稳健 | 0.7270 | 1.6370 | |

| 代码 | 基金简称 | 份额基金净值(元) | 累计份额净值(元) | 还原后份额净值/累计增长线/30日/90日年化增长率(%) |
|---|---|---|---|---|
| 070006 | 嘉实服务增值行业 | 2.4780 | 2.7980 | |
| 070009 | 嘉实超短债 | 1.0134 | 1.1057 | |
| 070010 | 嘉实主题精选 | 0.7900 | 2.2980 | |
| 070011 | 嘉实惠泽 | 0.8210 | 1.0110 | |
| 070012 | 嘉实海外 | 0.3980 | 0.3980 | |
| 070013 | 嘉实精选 | 1.1610 | 1.1610 | |
| 070015 | 嘉实多元A | 1.0260 | 1.0470 | |
| 160706 | 嘉实300 | 0.5670 | 2.5450 | |
| 160707 | 嘉实成长价值 | 0.7120 | 0.7120 | |
| 080002 | 长盛创新先锋 | 0.9783 | 0.9783 | |
| 080005 | 长盛动态精选 | 1.0293 | 1.0293 | |
| 160805 | 长盛积极成长 | 0.7124 | 2.0536 | |
| 510080 | 50指数基金 | 1.2024 | 1.8724 | |
| 510081 | 长盛沪深300指数 | 0.7997 | 2.4997 | |
| 519039 | 长盛动力 | 0.6520 | 1.8683 | |
| 519100 | 长盛中证100 | 0.6797 | 1.2497 | |
| 090001 | 大成精选 | 0.5743 | 2.5343 | |
| 090002 | 大成优选(A/B类) | 1.0528 | 1.4128 | |
| 090003 | 大成景阳 | 0.5387 | 3.1087 | |
| 090004 | 大成策略回报 | 0.7199 | 2.6204 | |
| 090006 | 大成财富管理 | 0.4930 | 2.3150 | |
| 090007 | 大成健康 | 1.0010 | 1.1510 | |
| 090008 | 大成景阳债券 | 1.0684 | 1.0684 | |
| 092002 | 大成价值(C类) | 1.0343 | 1.3943 | |
| 150002 | 大成优选 | 0.6140 | 0.6470 | |
| 150003 | 大成债券 | 0.6340 | 0.8450 | |
| 519017 | 大成极致 | 0.7160 | 1.7680 | |
| 519019 | 大成策略 | 0.5030 | 3.4820 | |
| 519300 | 大成300 | 0.7397 | 1.0397 | |
| 100016 | 富国天源平衡 | 0.7781 | 2.0387 | |
| 100018 | 富国天惠成长A | 1.2699 | 1.3149 | |
| 100020 | 富国天益价值 | 0.6538 | 3.6651 | |
| 100022 | 富国天瑞强势 | 0.5915 | 2.5736 | |
| 100026 | 富国天合稳健A | 0.6288 | 2.0088 | |
| 100029 | 富国天成红利 | 0.8953 | 0.8953 | |
| 100032 | 富国天博创新 | 1.0530 | 1.1850 | |
| 100035 | 富国天利增长 | 1.0371 | 2.5373 | |
| 161010 | 富国天时 | 1.0550 | 1.0680 | |
| 519035 | 富国天瑞 | 0.5782 | 2.3378 | |
| 110001 | 易方达平稳增长 | 1.3110 | 2.5410 | |
| 110002 | 易方达策略成长 | 2.9610 | 3.7110 | |
| 110003 | 易方达50指数 | 0.6148 | 2.4648 | |
| 110005 | 易方达积极成长 | 0.9533 | 3.2938 | |
| 110007 | 易方达稳健收益一A类 | 1.0224 | 1.1110 | |
| 110008 | 易方达策略成长一B类 | 1.0236 | 1.1152 | |
| 110009 | 易方达价值精选 | 1.0898 | 2.1398 | |
| 110010 | 易方达价值成长 | 0.8973 | 0.9573 | |
| 110011 | 易方达中小盘 | 1.1091 | 1.1091 | |
| 110012 | 易方达平衡配置 | 1.1570 | 1.1570 | |
| 110013 | 易方达科翔 | 1.1320 | 4.7970 | |
| 110017 | 易方达稳健收益一A类 | 1.0350 | 1.0950 | |
| 110018 | 易方达深证100指数 | 1.0300 | 1.0900 | |
| 110019 | 易方达科讯 | 0.6262 | 3.8541 | |
| 110020 | 易方达沪深300 | 0.7820 | 2.6170 | |
| 159901 | 易方达深证100 | 2.4460 | 2.5660 | 2.436 |
| 161601 | 融通新蓝筹 | 0.6289 | 2.9239 | |
| 161603 | 融通行业景气 | 2.2100 | 2.4350 | |
| 161604 | 融通100 | 0.9380 | 2.1080 | |
| 161605 | 融通巨潮 | 1.0300 | 2.1600 | |
| 161606 | 融通行业优选 | 0.6330 | 2.5730 | |
| 161607 | 融通巨潮100 | 0.7040 | 2.2180 | |
| 161609 | 融通动力先锋 | 1.1410 | 1.5410 | |
| 161610 | 融通领先成长 | 0.7520 | 2.0140 | |
| 180001 | 银华保本增值 | 0.8168 | 4.4368 | |
| 180002 | 银华优势企业 | 1.0627 | 1.2027 | |
| 180003 | 银华一道投资88精选 | 0.7311 | 2.5311 | |
| 180010 | 银华富裕主题 | 1.2429 | 1.4429 | |
| 180012 | 银华富裕主题股票 | 0.7123 | 1.6473 | |
| 180013 | 银华核心价值优选 | 1.1213 | 1.2213 | |
| 180015 | 银华领先策略 | 1.0060 | 1.0060 | |
| 183001 | 银华长城成长 | 0.6390 | 0.6390 | |
| 183003 | 银华长城价值 | 0.8580 | 2.9936 | |
| 213001 | 宝盈高科纯净 | 0.5547 | 2.3973 | |
| 213002 | 宝盈核心优势 | 0.5367 | 2.1275 | |
| 213003 | 宝盈鸿利收益A | 0.9199 | 1.1199 | |
| 213007 | 宝盈资源优势B | 1.0839 | 1.0839 | |
| 213008 | 宝盈新兴B | 0.8609 | 0.9364 | |
| 213017 | 宝盈策略增长C | 1.0822 | 1.0822 | |

| 代码 | 基金简称 | 份额基金净值(元) | 累计份额净值(元) | 还原后份额净值/累计增长线/30日/90日年化增长率(%) |
|---|---|---|---|---|
| 162006 | 长城久富 | 1.0918 | 2.9826 | |
| 200001 | 长城久利 | 1.1680 | 2.2780 | |
| 200002 | 长城久泰 | 0.8594 | 3.7194 | |
| 200006 | 长城消费增利 | 0.6029 | 2.0429 | |
| 200007 | 长城安心回报 | 0.4734 | 1.3757 | |
| 200008 | 长城品牌优选 | 0.6239 | 0.6239 | |
| 200009 | 长城稳健附息债券 | 0.7760 | 1.0760 | |
| 200010 | 长城改革 | 0.9873 | 0.9873 | |
| 150103 | 招商招利 | 0.6510 | 3.1910 | |
| 151001 | 招商招财 | 0.6866 | 2.7493 | |
| 151002 | 招商招股 | 1.5334 | 1.9134 | |
| 519666 | 银河银泰理财分红 B级 | 0.1868 | 1.2078 | |
| 519667 | 银河银信添利 | 1.0960 | 1.2110 | |
| 519668 | 银河银泰理财分红 | 1.0771 | 1.0771 | |
| 121001 | 国投瑞银融华债券基金 | 1.1266 | 2.0786 | |
| 121002 | 国投瑞银融华债券A类 | 0.7672 | 2.6411 | |
| 121003 | 国投瑞银融华债券B类 | 0.7088 | 2.1488 | |
| 121005 | 国投瑞银融华债券C类 | 0.8871 | 1.7192 | |
| 121006 | 国投瑞银瑞福优先股基金 | 1.0106 | 1.0106 | |
| 121007 | 国投瑞银瑞福优先股基金(A类) | 0.7930 | 0.8480 | |
| 121008 | 国投瑞银成长优选 | 0.6513 | 1.4279 | |
| 121009 | 国投瑞银稳健增长 | 1.0413 | 1.0963 | |
| 121099 | 国投瑞银锐利精选 | 0.5680 | 0.5780 | |
| 150001 | 国投瑞银瑞福进取(B类) | 0.3430 | 0.5680 | |
| 253010 | 鹏华价值 | 0.7860 | 1.7170 | |
| 255010 | 鹏华普天债券(A类) | 1.0343 | 1.3943 | |
| 257010 | 鹏华成长 | 0.6540 | 0.7840 | |
| 257020 | 鹏华价值优势 | 0.6620 | 2.3240 | |
| 257030 | 鹏华创新市场 | 0.9060 | 1.0060 | |
| 257040 | 鹏华盛世创新 | 1.0980 | 1.0980 | |
| 240001 | 宝康消费品基金 | 1.0481 | 3.1506 | |
| 240002 | 宝康灵活配置基金 | 1.2322 | 2.8222 | |
| 240003 | 宝康债券投资基金 | 1.1923 | 1.6123 | |
| 240004 | 华宝兴业多元收益 | 0.6715 | 3.1815 | |
| 240005 | 华宝兴业宝康消费品 | 0.5390 | 3.7929 | |
| 240008 | 华宝兴业宝康灵活 | 2.1675 | 2.1675 | |
| 240009 | 华宝兴业宝康债券 | 1.6983 | 1.6983 | |
| 240010 | 华宝兴业行业精选 | 0.7027 | 0.7027 | |
| 240011 | 华宝兴业宝康灵活A | 1.1788 | 1.1788 | |
| 241001 | 华宝兴业海外中国成长 | 0.6960 | 0.6960 | |
| 162201 | 长盛动力先锋 | 0.8508 | 2.5608 | |
| 162202 | 长盛动态精选 | 0.7495 | 2.6745 | |
| 162203 | 长盛稳定基金 | 0.5231 | 2.4631 | |
| 162204 | 长盛精选基金 | 3.2360 | 3.4060 | |
| 162205 | 长盛积极增长 | 1.3408 | 2.0908 | |
| 162207 | 长盛动力基金 | 0.6132 | 1.4749 | |
| 162208 | 长盛成长优势 | 1.0426 | 1.0926 | |
| 162209 | 长盛同德 | 0.5300 | 0.5300 | |
| 162210 | 长盛事利A | 1.0349 | 1.0349 | |
| 162509 | 长盛动力优选 | 0.0334 | 0.0334 | |
| 159003 | 海富通风格优势 | 0.5734 | 2.1880 | 1.295 |
| 519005 | 海富通股票 | 0.4950 | 2.4440 | |
| 519006 | 海富通风格回报 | 0.5090 | 3.0470 | |
| 519011 | 海富通风格优势 | 0.6416 | 3.0148 | |
| 519013 | 海富通收益 | 0.8450 | 1.6010 | |
| 519015 | 海富通精选2号 | 0.5270 | 0.8470 | |
| 519023 | 海富通阶段精选 | 0.1030 | 0.1030 | |
| 519601 | 海富通两个精选 | 0.9010 | 0.9010 | |
| 217001 | 招商安泰股票A类 | 0.9235 | 2.3535 | |
| 217002 | 招商平衡型基金 | 0.6387 | 2.2527 | |
| 217003 | 招商安本增利债券A类 | 1.6607 | 2.2757 | |
| 217005 | 招商安心收益 | 1.1067 | 1.4232 | |
| 217006 | 招商安本增利 | 0.5872 | 2.5372 | |
| 217008 | 招商安本增利 | 1.1349 | 1.2349 | |
| 217009 | 招商安心收益债券 | 0.8502 | 0.8502 | |
| 217010 | 招商积极收益 | 1.0530 | 1.0530 | |
| 217011 | 招商安本收益 | 1.0320 | 1.0320 | |
| 217203 | 招商安瑞股票基金B类 | 1.0920 | 1.4085 | |
| 290002 | 泰信优势增长 | 0.5457 | 2.2582 | |
| 290003 | 泰信发展主题 | 1.0047 | 1.1090 | |
| 290004 | 泰信蓝筹精选 | 0.8356 | 1.2356 | |
| 290005 | 泰信先行策略 | 1.0340 | 1.0640 | |
| 310308 | 申万巴黎盛利精选 | 0.6942 | 2.2662 | |
| 310318 | 申万巴黎新动力 | 0.9804 | 1.7164 | |
| 310328 | 申万巴黎盛利配置 | 0.5866 | 2.2819 | |
| 310358 | 申万巴黎稳健回报 | 0.5406 | 1.8725 | |
| 310368 | 申万巴黎价值优势 | 1.0902 | 1.0902 | |
| 310378 | 申万巴黎新经济混合A | 0.1000 | 1.0000 | |
| 310379 | 申万巴黎新经济混合B | 0.1000 | 1.0000 | |
| 320001 | 诺安股票 | 0.5887 | 2.8487 | |

| 代码 | 基金简称 | 份额基金净值(元) | 累计份额净值(元) | 还原后份额净值/累计增长线/30日/90日年化增长率(%) |
|---|---|---|---|---|
| 320003 | 诺安平衡证券 | 0.7530 | 2.6365 | |
| 320004 | 诺安价值增长 | 0.6091 | 1.1037 | |
| 320005 | 诺安优质增长 | 0.6091 | 1.5541 | |
| 320006 | 诺安股票证券 | 0.9670 | 0.9670 | |
| 320007 | 诺安成长混合 | 0.9942 | 1.0000 | |
| 161902 | 万家保本 | 1.0384 | 1.5409 | |
| 161903 | 万家公用 | 0.6142 | 1.8197 | |
| 519180 | 万家180 | 0.5157 | 2.8557 | |
| 519181 | 万家和谐增长 | 0.4995 | 1.1479 | |
| 519182 | 万家宏观 | 0.1268 | 1.1468 | |
| 162605 | 鹏华(LOF)基金 | 0.7930 | 2.8930 | |
| 162607 | 鹏华普天债券B类 | 0.5930 | 2.5540 | |
| 160104 | 鹏华价值 | 0.5344 | 2.7251 | |
| 160103 | 鹏华长城动力优选股票基金 | 0.5934 | 2.8834 | |
| 160104 | 内需增长基金 | 2.4010 | 3.2710 | |
| 160108 | 鹏华成长 | 0.8140 | 2.1640 | |
| 160109 | 内需增长股票 | 1.1680 | 1.6080 | |
| 160110 | 鹏华价值 | 0.6870 | 0.6870 | |
| 160111 | 鹏华盛世 | 0.9870 | 0.9870 | |
| 162102 | 金鹰成长价值精选 | 1.1765 | 1.9365 | |
| 210001 | 长城久恒 | 0.5614 | 2.0090 | |
| 210002 | 长城久嘉 | 1.1821 | 1.1821 | |
| 162703 | 广发稳健增长 | 1.4144 | 2.2244 | |
| 270001 | 广发聚丰 | 0.9074 | 2.1274 | |
| 270002 | 广发稳健增长 | 1.1251 | 2.7451 | |
| 270005 | 广发小盘成长 | 0.5327 | 3.2379 | |
| 270006 | 广发策略优选 | 1.3334 | 1.9134 | |
| 270007 | 广发大众精选 | 0.6220 | 0.6220 | |
| 270008 | 广发核心精选 | 1.1240 | 1.1240 | |
| 270009 | 广发稳健增长 | 1.0810 | 1.1110 | |
| 270010 | 广发沪深300 | 1.1740 | 1.1740 | |
| 360001 | 光大保德信量化核心 | 0.6263 | 2.5700 | |
| 360005 | 光大保德信红利 | 1.6700 | 2.3250 | |
| 360006 | 光大新鸿基 | 0.8531 | 2.1331 | |
| 360007 | 光大保德信债券 | 0.5375 | 0.5375 | |
| 360008 | 光大保德信A | 1.0130 | 1.0130 | |
| 360009 | 光大保德信C | 1.0110 | 1.0110 | |
| 360010 | 光大保德信货币 | 0.9916 | 0.9916 | |
| 159989 | 长信银利精选 | 1.0080 | 1.0080 | |
| 519991 | 长信双利优选 | 0.9600 | 0.9600 | |
| 519993 | 长信金利趋势 | 0.6663 | 0.9955 | |
| 519995 | 长信金利精选 | 0.5417 | 1.7204 | |
| 519997 | 长信量利精选 | 0.5457 | 2.4657 | |
| 163302 | 广发内需增长 | 1.1146 | 2.5496 | |
| 233001 | 大成景阳领先 | 0.4701 | 2.0151 | |
| 373010 | 上投摩根双息平衡 | 0.7615 | 2.1907 | |
| 373020 | 上投摩根内需动力 | 0.9943 | 1.8729 | |
| 375010 | 上投摩根亚洲优势 | 1.7958 | 4.4158 | |
| 377010 | 上投摩根阿尔法 | 3.7113 | 5.3113 | |
| 377016 | 上投摩根新兴动力 | 0.3410 | 0.3410 | |
| 377020 | 上投摩根智选蓝筹 | 0.8447 | 0.9447 | |
| 378010 | 上投摩根中国优势 | 1.7334 | 1.7336 | |
| 379010 | 上投摩根核心价值 | 0.1440 | 0.1440 | |
| 395001 | 申万巴黎稳健回报 | 1.0840 | 1.1140 | |
| 398001 | 申万巴黎信用债 | 0.5700 | 2.3163 | |
| 398011 | 申万巴黎价值动力 | 0.5725 | 1.9725 | |
| 398021 | 申万巴黎盛利配置 | 0.6461 | 0.9561 | |
| 398031 | 申万巴黎新兴产业 | 1.0371 | 1.0371 | |
| 400001 | 东方红精选 | 0.5047 | 2.2662 | |
| 400003 | 东方红策略 | 0.6390 | 2.3204 | |
| 400007 | 东方红睿阳 | 0.9692 | 0.9692 | |
| 400009 | 东方红睿华 | 0.9920 | 0.9920 | |
| 163402 | 兴业趋势投资 | 0.8497 | 4.1806 | |
| 340001 | 兴业全球视野 | 1.1214 | 2.5874 | |
| 340006 | 兴业全球视野A | 2.2889 | 2.2889 | |
| 340007 | 兴业全球视野B | 0.9450 | 0.9450 | |
| 163801 | 中银中国 | 1.2487 | 2.6787 | |
| 163803 | 中银增长 | 0.6912 | 2.1874 | |
| 163804 | 中银收益 | 0.6678 | 1.8478 | |
| 163805 | 中银策略 | 0.9216 | 0.9216 | |
| 163806 | 中银增利